

---

## **Feladatellátási helyi jelentés**

### **Összefoglalás**

## **Irinyi Károly Általános Iskola Fekete Borbála Általános Iskolája**

4121 Szentpéterszeg, Kossuth Lajos utca 36.

OM azonosító: 031138

Feladatellátási hely kódja: 001



**A szakképzésről szóló törvény végrehajtásáról szóló 12/2020. (II. 7.) Korm. rendelet 181A § alapján a szakképző intézmények csak a 10. évfolyamon, a matematika és szövegértés mérésben vettek részt. Ez alól kivételt képeznek a köznevelési törvény hatálya alá tartozó szakképzésben részt vevő tanulók. Így 9-11. évfolyamon – 10. évfolyamon a szövegértés és matematika területek kivételével – a technikai, illetve a szakképző iskolai elnevezésű viszonyítási csoportokba csak a köznevelési törvény hatálya alá eső intézmények tartoznak. A résztvevők köre közötti különbségek miatt a 9-11. évfolyamon – 10. évfolyamon a szövegértés és matematika területek kivételével – az országos átlageredményeket nem lehet összehasonlítani a többi évfolyam országos átlageredményeivel.**

**A létszámtáblázatok tartalma a 2021/2022. tanévi méréstől kezdődően mérési területenként eltérő lehet.**

A feladatellátási hely létszámadatai

Mérési terület	Évfolyam	Képzési forma	Tanulók száma		
			Összesen	A jelentésben szereplők	Jelentésben szereplők és van CSH-indexük*
Matematika	4.	Általános iskola	6	6	5
Szövegértés	4.	Általános iskola	6	6	5

Piros szín jelzi, ha valamely évfolyamon és képzési formában a feladatellátási hely CSH-indexe alapján a várható eredmény nem becsülhető megbízhatóan. A 2025. évi Országos kompetenciaméréshez tartozó Háttérkérdőívet a 4., 6., 8., és 10. évfolyamos tanulók töltötték ki.

\* Azok a tanulók szerepelnek a létszámban, akik alapján a feladatellátási hely átlagos CSH-indexe számolható és az adott mérési terület jelentésében szerepelnek. Az egyes mérési területeken a CSH-indexszel rendelkezők száma eltérhet.

Átlageredmények




Mérési terület	Évfolyam	Képzési forma	Átlageredmény (megbízhatósági tartomány)					
			A feladatellátási helyen	Országos	Az első viszonyítási csoport		A második viszonyítási csoport	
					Neve	Eredménye	Neve	Eredménye
Matematika	4.	Ált. isk.	1205 (1134;1316)	☹️ 1390 (1389;1391)	Községi ált. isk.	☹️ 1352 (1351;1354)	Kis községi ált. isk.	☹️ 1357 (1353;1361)
Szövegértés	4.	Ált. isk.	1198 (1100;1298)	☹️ 1398 (1397;1400)	Községi ált. isk.	☹️ 1345 (1343;1347)	Kis községi ált. isk.	☹️ 1337 (1332;1342)

- 🟢 A feladatellátási hely eredményénél szignifikánsan alacsonyabb az adott érték
- 🟡 A feladatellátási hely eredménye nem különbözik szignifikánsan az adott értéktől
- ☹️ A feladatellátási hely eredményénél szignifikánsan magasabb az adott érték



## A feladatellátási hely eredménye a tanulók CSH-indexének tükrében \*




Mérési terület	Évfolyam	Képzési forma	A tényleges eredmény a várhatóhoz képest	
			Országos regresszió alapján	A megfelelő képzési forma/településtípus feladatellátási helyeire illesztett regresszió alapján
Matematika	4.	Ált. isk.	-	-
Szövegértés	4.	Ált. isk.	-	-

\* A 2025. évi Országos kompetenciaméréshez tartozó Háttérkérdőívet a 4., 6., 8., és 10. évfolyamos tanulók töltötték ki.

-  A feladatellátási hely eredménye szignifikánsan magasabb a várhatónál
-  A feladatellátási hely eredménye nem különbözik szignifikánsan a várhatótól
-  A feladatellátási hely eredménye szignifikánsan gyengébb a várhatónál

## A feladatellátási hely eredménye az eddigi kompetenciamérésekben

Mérési terület	Évf.	Képzési forma	Átlageredmény (megbízhatósági tartomány)				
			OKM2025	OKM2024	OKM2023	OKM2022	OKM2021
Matematika	4.	Ált. isk.	1205 (1134;1316)	 1155 (1068;1231)			
Szövegértés	4.	Ált. isk.	1198 (1100;1298)	 1161 (1082;1237)			

-  A feladatellátási hely 2025. évi eredménye az adott év eredményénél szignifikánsan magasabb
-  A feladatellátási hely 2025. évi eredménye nem különbözik szignifikánsan az adott év eredményétől
-  A feladatellátási hely 2025. évi eredménye az adott év eredményénél szignifikánsan gyengébb

## Az alapszintet el nem érő tanulók aránya

Mérési terület	Évfolyam	Képzési forma	Alapszint	Az alapszint alatt teljesítő tanulók aránya (%)		
				A feladatellátási helyen	Országosan	A megfelelő képzési típusban/település-típusban
Matematika	4.	Ált. isk.	2. képességi szint	83,3	31,3	40,4
Szövegértés	4.	Ált. isk.	2. képességi szint	50,0	18,2	25,5